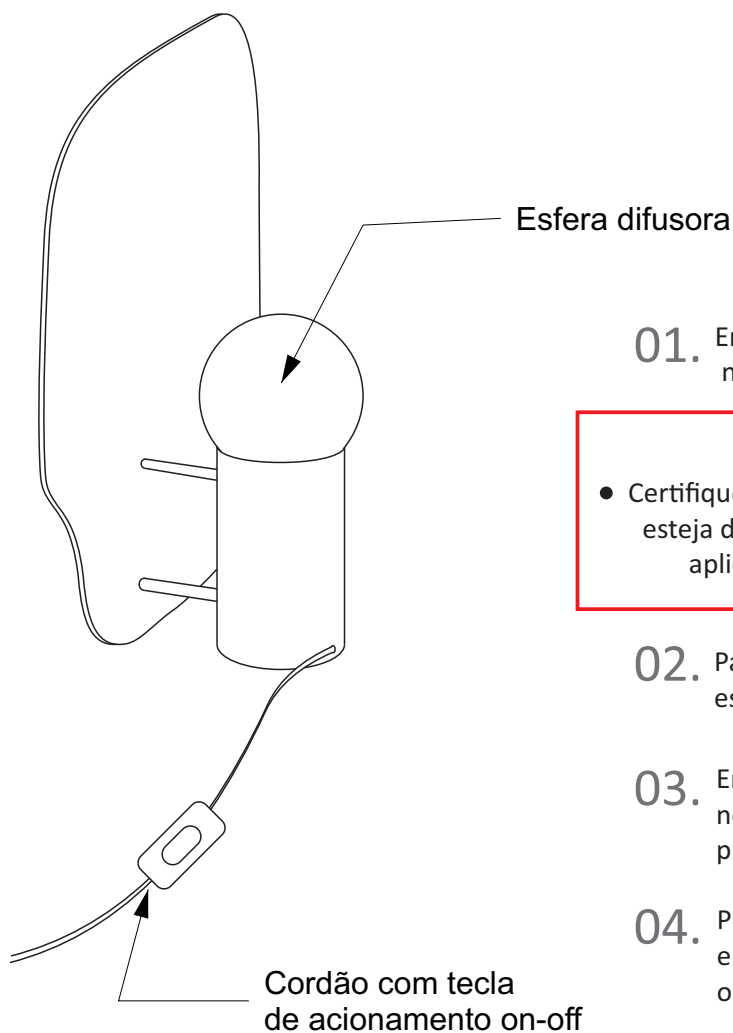


ATENÇÃO!

- Leia o manual atentamente e o guarde para futuras consultas.

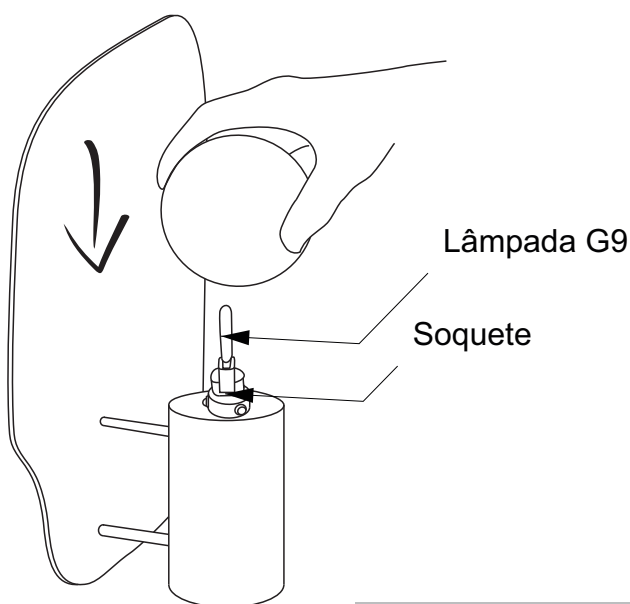
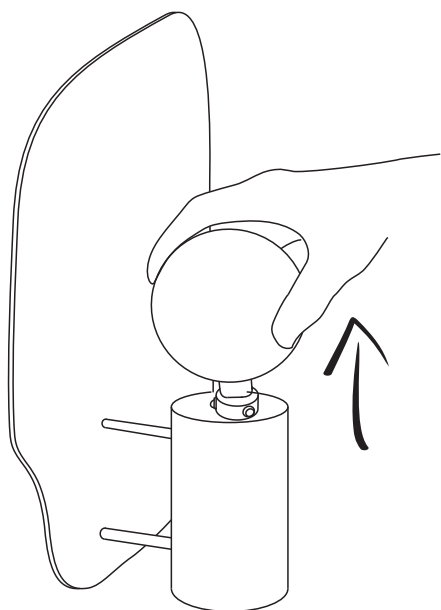


01. Encaixe a lâmpada LED tipo G9 no soquete da Luminária.

ATENÇÃO!

- Certifique-se de que o cabo de alimentação esteja desplugado da rede elétrica para a aplicação e/ou troca da lâmpada.

02. Para acessar o soquete, remova a esfera da luminária puxando-a para cima.
03. Encaixe a lâmpada no soquete e encaixe novamente a esfera difusora, pressionando-a levemente.
04. Plugue a peça na tomada. Para acender e desligar, aperte a tecla de acionamento on-off.



FONTE DE LUZ UTILIZADA:

LÂMPADA DE LED G9

Atualização em janeiro de 2026