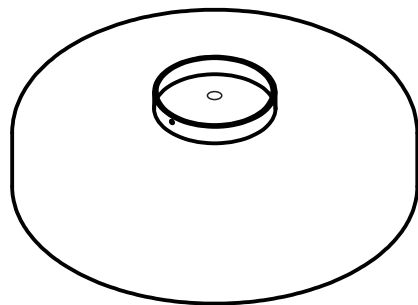
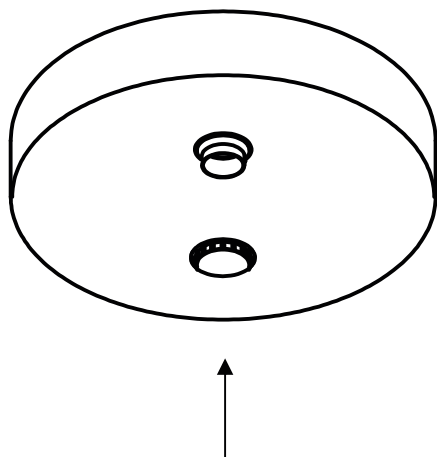


APARAFUSAR A CONTRA CANOPLA NO TETO/PAREDE



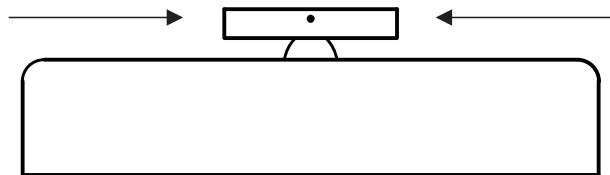
01. Fazer as ligações elétricas e parafusar a contra canopla no teto/parede com bucha e parafuso.



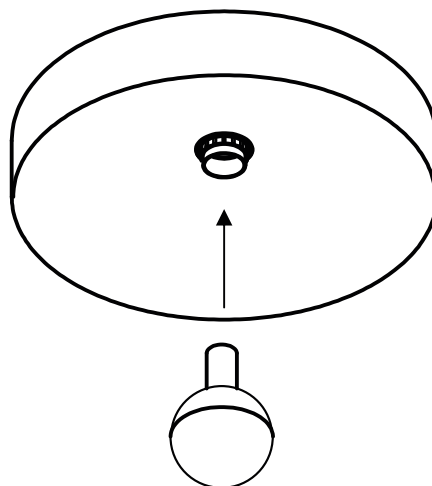
03. Enrosque o anel do soquete para fixar a luminária.

ATENÇÃO!

- Leia o manual atentamente e o guarde para futuras consultas.
- Certifique-se de que a rede elétrica encontra-se **desligada**.



02. Entre com a luminária e faça a fixação da luminária na canopla através de 2 parafusos laterais.



04. Enrosque a lâmpada na luminária.

FONTE DE LUZ UTILIZADA:

1x 5W lâmpada baloon defletora G95 - E27 ou
1 X 4W lâmpada baloon milky G95 - E27