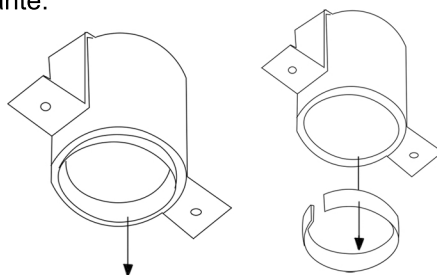
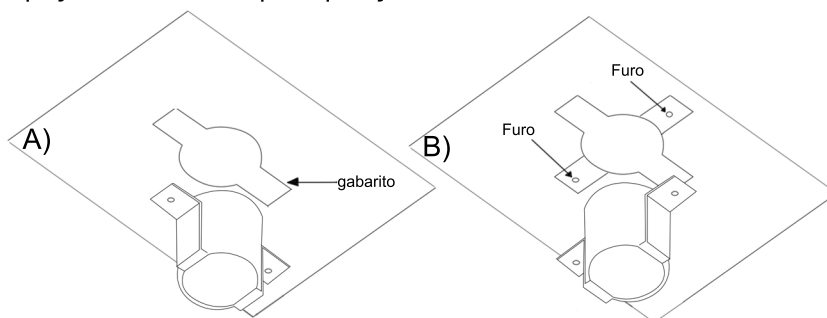


1. Retire o anel anti-ofuscante.

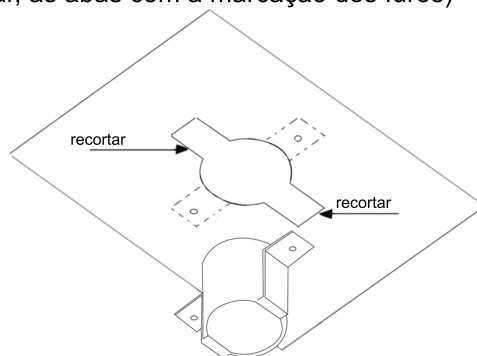


2. A) Use a peça como gabarito para fazer a marcação do diâmetro e das abas.

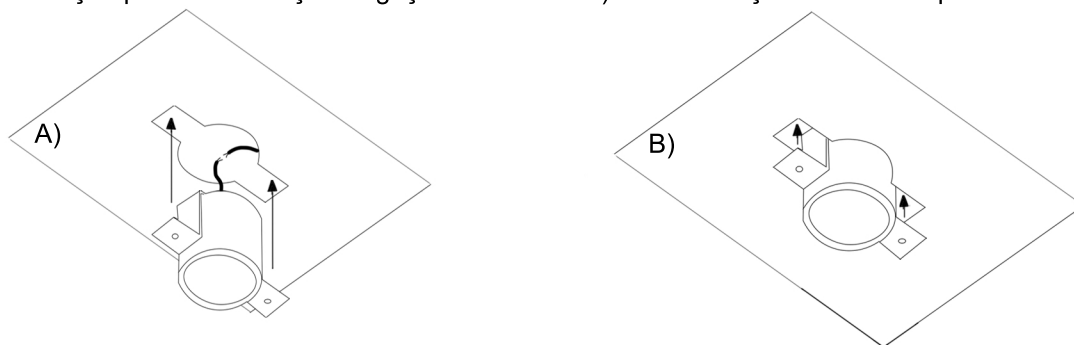
B) Gire a peça em 90° e marque a posição dos furos laterais.



3. Recorte o gesso considerando **APENAS duas** abas do gabarito conforme o desenho a baixo. (Deixe marcado, sem cortar, as abas com a marcação dos furos)



4. A) Puxe a fiação pelo corte e faça as ligações elétricas. B) Passe a fiação e luminária pelo corte.



5. A) Gire a luminária 90°. B) Aparafuse de acordo com o gabarito. C) Coloque a lâmpada D) Encaixe o anel anti-ofuscante.

