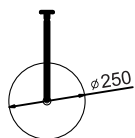
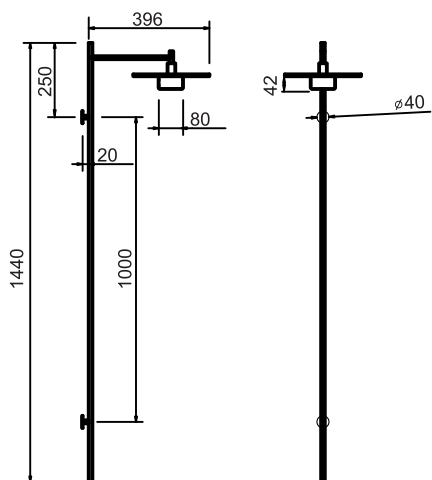
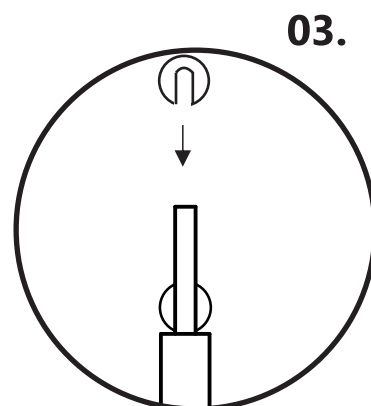


01. Colocar a luminária no local desejado e fazer a marcação dos parafusos, observando a posição do ponto de alimentação.

02. Fazer as ligações elétricas que já foram deixadas para a instalação da arandela. Parafusar com 2 parafusos M6 com bucha cada canopla da luminária.

03. Depois de instalada, colocar as tampas das canoplas com a fita adesiva enviada para tampar os parafusos e dar acabamento.



FONTE DE LUZ UTILIZADA:

*LED INTEGRADO